

# 取扱説明書

## 安全上のご注意

- ◆事故やけがを未然に防ぐために、次に記載する警告・注意事項を必ず守って下さい。

### 警告

- 吊り具として使用しないでください。
- 足場等の接続や、ものに取り付けて足場代わりに使用しないでください。

### 注意

- 作業時は保護めがねを着用してください。
- ハンドルやロック解除の際のロック解除レバーで手などを挟まないように気をつけてください。
- ハンマー等で叩いて衝撃を加えないでください。
- テーパまたは勾配のついた加工物の固定は滑りやすいので特に注意してください。
- 工具は本来の使用目的以外で使用しないでください。
- 割れ、欠け、磨耗、変形等の異常が認められた場合は使用しないでください。
- 無理な姿勢で使用しないでください。常に足下をしっかりとせ、バランスを保つようにしてください。
- 改造しないでください。加熱、加工等をした場合は著しく品質の低下を招きます。

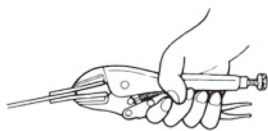
## 使用方法

### ●締付力と口幅の調節の仕方



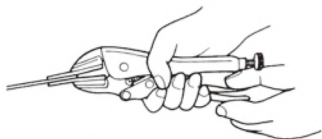
- 1.くわえる対象物に合わせて調整ネジを回して口幅の調整をしてください。

### ●ロックの仕方

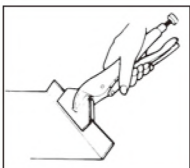


- 2.ハンドルレバーを強く握り締めるとロックされ、対象物をくわえたまま固定されます。

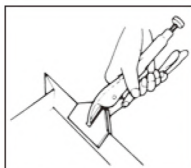
### ●ロック解除の仕方



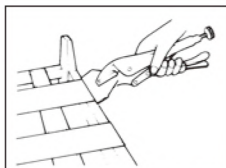
- 3.ロック解除レバーを押し下げると、ロック解除されます。  
(反動に備えて、片方の手でバイスプライヤ本体を押さえてください。)



●各種曲げ加工に



●成形加工に



●各種引張り作業、仮止め作業に

輸入発売元

株式会社 ロブテックス

〒579-8053

東大阪市四条町12-8 TEL(072)980-1111

<http://www.lobtex.co.jp/>



4 963202 042772



台紙



外装:PET