

第 125 期

# 事業報告書

平成19年4月1日から  
平成20年3月31日まで



ISO9001 認証  
JQA-1050



ISO14001 認証  
JQA-EM0365

大阪府東大阪市四條町12番8号

株式会社 ロブテックス



## 鳥取ロブスターツール株式会社への移管完了

2008年2月、当社物流センターを鳥取ロブスターツールへの移管を完了いたしました。



物流センター外観



物流センター内風景



## 株主のみなさまへ

株主のみなさまには、ますますご清栄のこととおよろこび申し上げます。

さて、ここに第125期の事業報告書をお届けいたしますので、ご高覧たまわりますようお願い申し上げます。



当連結会計年度のわが国経済は企業収益改善による設備投資の増加や個人消費の底堅さにより期前半は緩やかに拡大しておりましたものの、期後半ではサブプライムローン問題に端を発した米国の景気後退懸念や原油をはじめとする素材価格の高騰並びに為替の大幅な変動などにより、企業収益に一部陰りが見え始めました。

このような情勢の中、当社グループは創業120年にあたります2008年に『いい会社を目指して』を目標に、事業部制を機軸とした生産の効率化とコストダウンを図りますと共に、技術部門を統合したR&Dセンターを充実させ、有望商品開発のスピード化とお客様へのアフターサービスの強化を推し進めてまいりました。

その結果、当連結会計年度の連結売上高は64億9千2百万円（前年同期61億6千7百万円）と前年同期比5.3%の増加となりました。利益面では過年度に退職給付信託に拠出したしました有価証券の大幅な時価下落による退職給付費用の増加等により、連結営業利益は同46.9%減の1億7千3百万円（同3億2千6百万円）、連結経常利益は同53.7%減の9千4百万円（同2億3百万円）となりました。また、特別損失におきましては役員退職慰労引当金繰入額や物

流センター移転関連費用等が発生しました。以上のような一過性の費用発生がありましたことから、遺憾ながら1億1千4百万円の連結当期純損失（同3億5千8百万円の純利益）となりました。

事業別の概要は次のとおりです。

### <金属製品事業>

国内売上におきまして、ハンドツール事業ではモンキレンチが堅調に推移いたしますと共に新商品投入により電設工具が増加し、ファスニング事業ではシステムツールが住宅関連向けに、ハンドリベッターが自動車関連向けに伸張いたしました。切削工具事業でも新商品投入により増加し、国内売上は前年同期に比べ3.7%増の52億1千4百万円（前年同期50億2千6百万円）となりました。海外売上におきましては、ハンドツール事業では韓国向けにモンキレンチ等の売上が伸張しましたことに加え、ファスニング事業でも欧州向けにエアリベッター等が増加し、10億1千8百万円（同9億6百万円）と前年同期に比べ12.3%増加しました。その結果、金属製品事業の合計売上高は前年同期比5.0%増の62億3千2百万円（同59億3千3百万円）となりました。営業利益は企業体質強化施策の継続により実質的には販売費及び一般管理費が前年同期に比べ減少いたしましたものの、過年度に退職給付信託に拠出したしました有価証券の大幅な時価下落による退職給付費用の増加という営業活動に起因しない費用発生を主要因に、原材料や仕入商品の価格上昇などの影響も受け、前年同期比84.7%減の3千5百万円（同2億3千3百万円）となりました。

## 重点経営指標

### <レジャー事業（ゴルフ練習場）>

売上高につきましてはお客様へのサービスを工夫してまいりました結果、入場者数が増加し、前年同期比11.2%増の2億5千9百万円（前年同期2億3千3百万円）となりました。利益面では増収効果に販売費及び一般管理費の減少も加わり、営業利益は同47.7%増の1億3千7百万円（同9千3百万円）となりました。

今後の経済情勢は原材料費の更なる上昇などが見込まれ、先行きは予断を許さない状況でありますと共に、企業間競争は激しさを増し、経営環境は更に厳しい状況が続くものと考えております。

このような見通しの中、今後、当社グループは創業120年を機に更なる企業の発展・継続のため経営幹部の世代交代を図ってまいりますと共に、グループ会社組織の再編により、翼を拡げ、売上拡大を目指してまいります。また、一方で内部統制強化にも取り組み、グループ全体における経営品質の向上に取り組んでまいり所存であります。

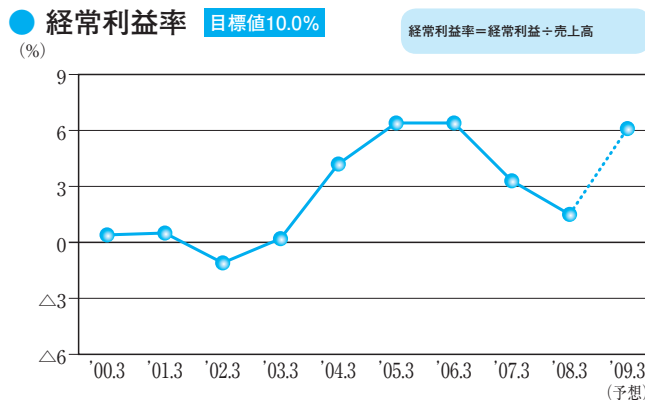
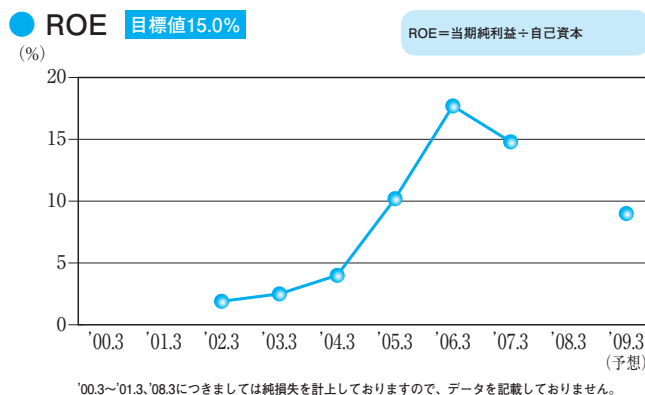
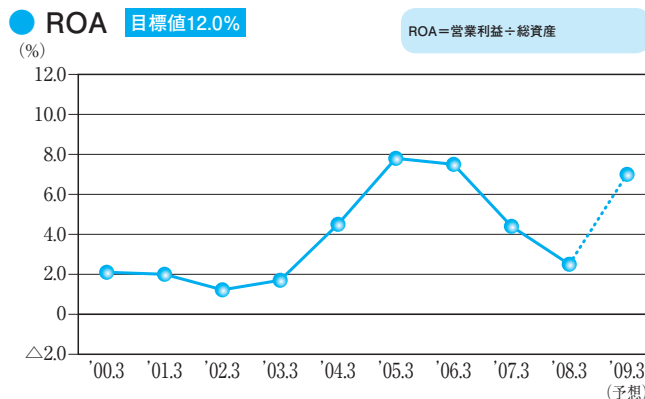
次期の見通しといたしましては、連結売上高で65億8千4百万円、連結営業利益で4億8千6百万円、連結経常利益で4億4百万円、連結当期純利益で1億9千1百万円を見込んでおります。

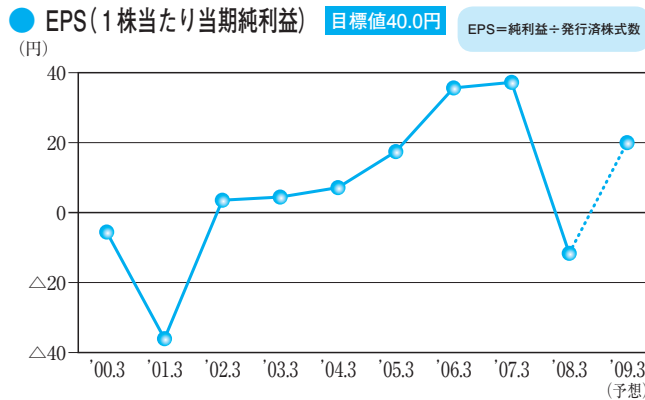
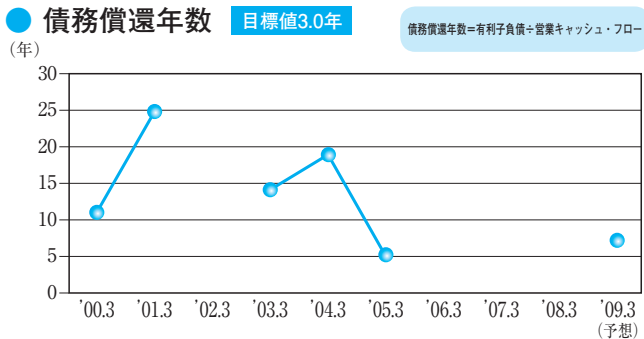
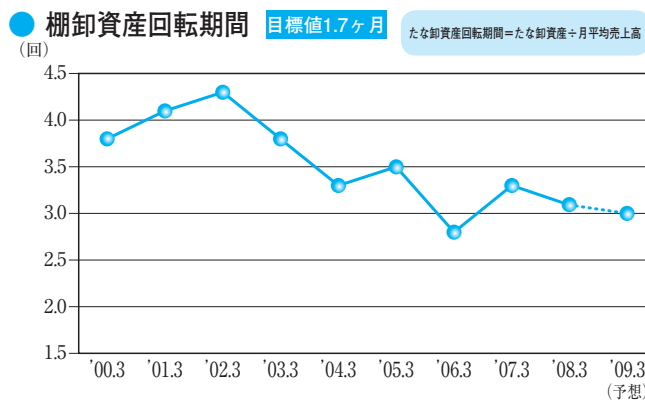
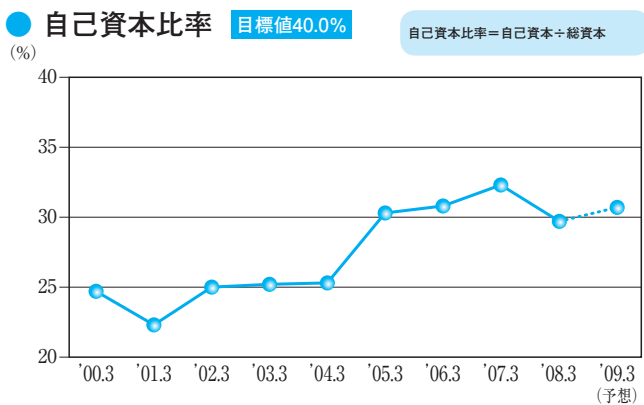
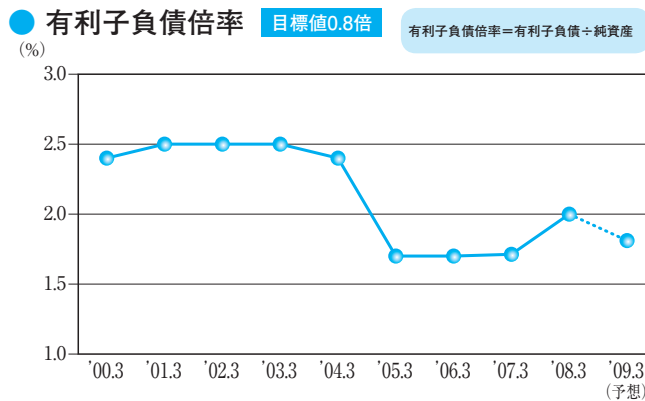
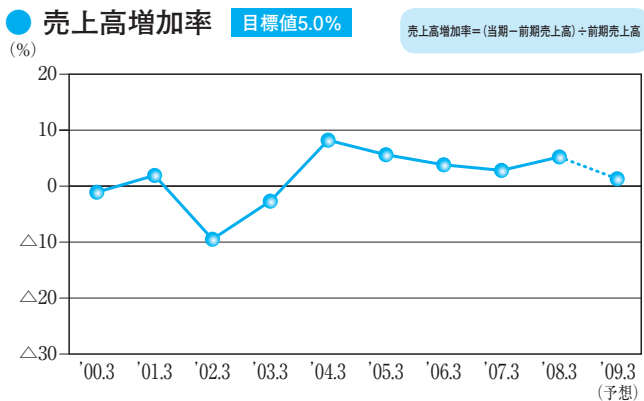
株主のみなさまには、変わらぬご支援、ご指導をたまわりますようお願い申し上げます。

平成20年6月

取締役社長

木村士郎





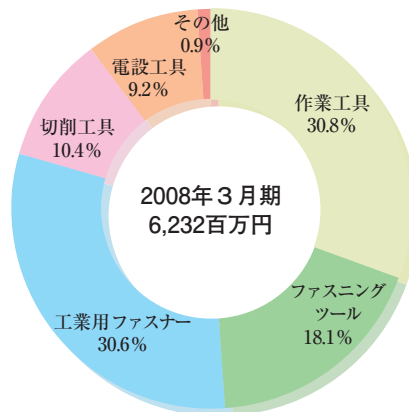
'02.3につきましては、金融機関の休日による手形決済日ズレ等の影響により、異常値となっているため、指数を除外しております。  
 '06.3は資金の流れの効率化と手形取引に伴う非効率な業務の排除を目的とした支払の現金化実施による仕入債務の減少等により、一時的に営業キャッシュ・フローが悪化し、マイナス値となっているため、表示しておりません。  
 '07.3は支払の現金化実施による仕入債務減少や棚卸資産の増加等により、営業キャッシュ・フローがマイナス値となっているため、表示しておりません。  
 '08.3は、営業キャッシュ・フローがマイナス値となっているため、表示しておりません。

# 連結業績の推移

## ● 営業成績

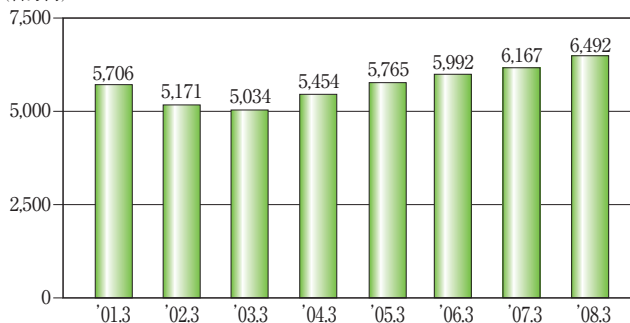
区分	第118期 (2001年 3月期)	第119期 (2002年 3月期)	第120期 (2003年 3月期)	第121期 (2004年 3月期)	第122期 (2005年 3月期)	第123期 (2006年 3月期)	第124期 (2007年 3月期)	第125期 (2008年 3月期)
売上高 (百万円)	5,706	5,171	5,034	5,454	5,765	5,992	6,167	6,492
経常損益 (百万円)	30	△ 54	10	228	366	384	203	94
当期純損益 (百万円)	△ 420	38	47	73	192	353	358	△ 114
1株当たり 当期純損益 (円)	△36.35	3.31	4.23	6.90	17.26	35.47	37.24	△11.72

## ● 金属製品事業における品種別の売上高構成比



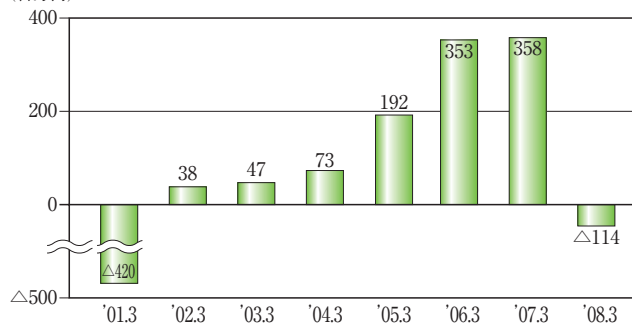
## ● 売上高

(百万円)



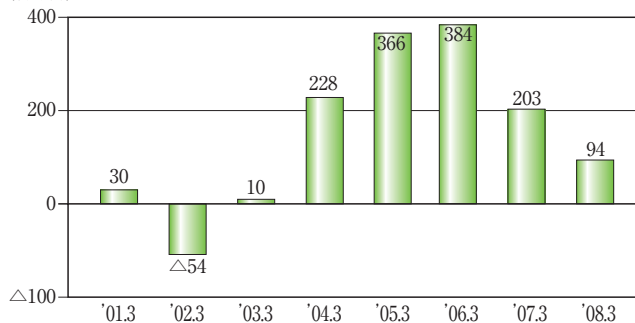
## ● 当期純損益

(百万円)



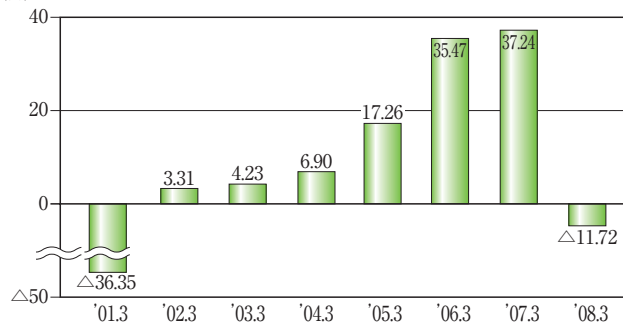
## ● 経常損益

(百万円)



## ● 1株当たり当期純損益

(円)

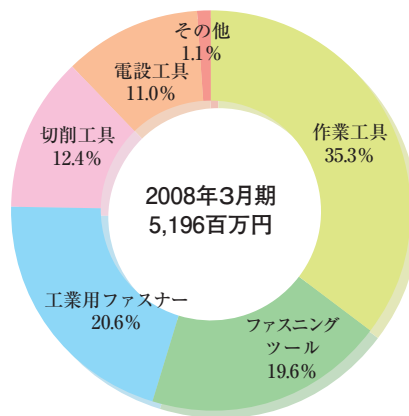


# 単独業績の推移

## ● 営業成績

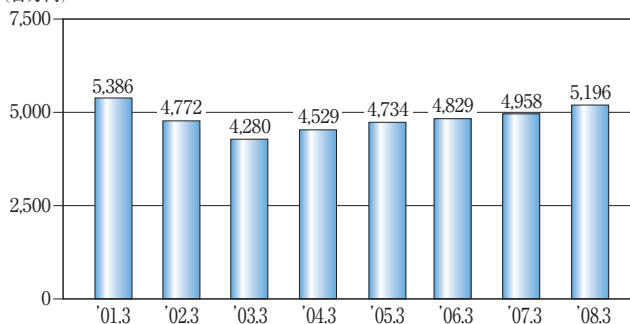
区分	第118期 (2001年 3月期)	第119期 (2002年 3月期)	第120期 (2003年 3月期)	第121期 (2004年 3月期)	第122期 (2005年 3月期)	第123期 (2006年 3月期)	第124期 (2007年 3月期)	第125期 (2008年 3月期)
売上高 (百万円)	5,386	4,772	4,280	4,529	4,734	4,829	4,958	5,196
経常損益 (百万円)	103	76	118	240	274	315	127	△ 28
当期純損益 (百万円)	△ 945	129	114	87	134	145	212	△ 75
1株当たり 当期純損益 (円)	△82.25	11.29	10.17	8.18	11.50	13.34	22.11	△ 7.78

## ● 品種別の売上高構成比



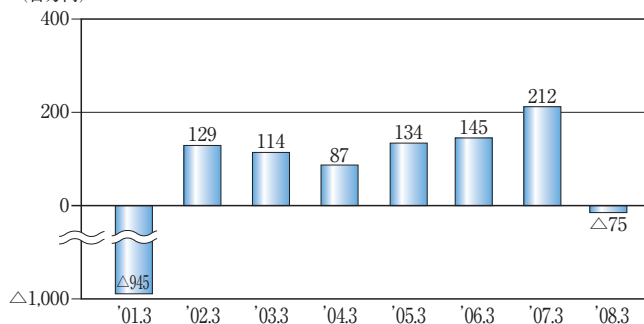
## ● 売上高

(百万円)



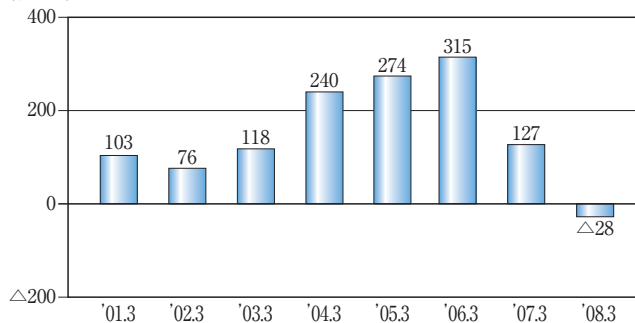
## ● 当期純損益

(百万円)



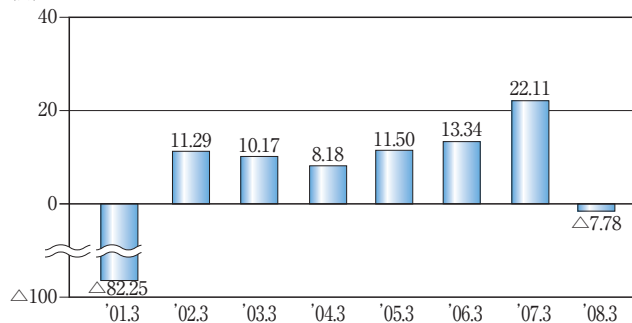
## ● 経常損益

(百万円)



## ● 1株当たり当期純損益

(円)



# 連結財務諸表

## ● 連結貸借対照表

平成20年3月31日現在

(単位：千円)

科 目	金 額	科 目	金 額
(資産の部)		(負債の部)	
流動資産	4,026,938	流動負債	3,996,367
現金及び預金	719,798	買掛金	308,910
受取手形及び売掛金	1,365,363	短期借入金	3,229,111
たな卸資産	1,652,890	未払法人税等	60,884
前払費用	152,449	その他	397,461
繰延税金資産	109,920	固定負債	924,876
その他	26,597	社債	800,000
貸倒引当金	△ 80	長期借入金	69,790
固定資産	3,004,030	退職給付引当金	16,039
有形固定資産	2,764,791	役員退職慰労引当金	31,265
建物及び構築物	1,672,987	その他	7,782
機械装置及び運搬具	114,656	負債の部合計	4,921,243
工具器具及び備品	63,378	(純資産の部)	
土地	870,040	株主資本	2,083,930
建設仮勘定	43,728	資本金	960,000
無形固定資産	15,420	資本剰余金	491,045
投資その他の資産	223,818	利益剰余金	759,803
投資有価証券	81,292	自己株式	△126,918
繰延税金資産	104,935	評価・換算差額等	8,823
その他	52,548	その他有価証券評価差額金	8,823
貸倒引当金	△14,957	少数株主持分	27,626
繰延資産	10,655	純資産の部合計	2,120,380
社債発行費	10,655	負債及び純資産の部合計	7,041,624
資産の部合計	7,041,624		

(注) 記載金額は千円未満を切捨てて表示しています。

## ● 連結損益計算書

平成19年4月1日から  
平成20年3月31日まで

(単位：千円)

科 目	金 額	
売上高		6,492,469
売上原価		4,410,488
売上総利益		2,081,981
販売費及び一般管理費		1,908,667
営業利益		173,313
営業外収益		
受取利息及び配当金	3,992	
仕入割引	16,225	
その他	26,197	46,415
営業外費用		
支払利息	51,971	
売上割引	55,824	
その他	17,581	125,377
経常利益		94,351
特別損失		
固定資産除却損	2,421	
役員退職慰労金	62,270	
過年度役員退職慰労引当金繰入額	31,265	
特別退職金	22,788	
物流移転費用	17,636	
創業120周年記念関連費用	44,722	181,104
税金等調整前当期純損失		86,753
法人税、住民税及び事業税	74,010	
法人税等調整額	△56,401	17,608
少数株主利益		10,055
当期純損失		114,416

(注) 記載金額は千円未満を切捨てて表示しています。



● 連結キャッシュ・フロー計算書 平成19年4月1日から  
平成20年3月31日まで

(単位：千円)

科 目	金 額
営業活動によるキャッシュ・フロー	△11,312
投資活動によるキャッシュ・フロー	△194,671
財務活動によるキャッシュ・フロー	△248,331
現金及び現金同等物の増加額	△454,315
現金及び現金同等物の期首残高	1,074,113
現金及び現金同等物の期末残高	619,798

(注) 記載金額は千円未満を切捨てて表示しています。

● 連結株主資本等変動計算書

平成19年4月1日から  
平成20年3月31日まで

(単位：千円)

	株 主 資 本				株主資本合計	評価・換算差額等		少数株主持分	純資産合計
	資 本 金	資本剰余金	利益剰余金	自 己 株 式		その他の有価証券 評価差額金	評価・換算 差額等合計		
平成19年3月31日残高	960,000	541,520	1,051,198	△182,528	2,370,190	48,111	48,111	17,676	2,435,979
連結会計年度中の変動額									
剰余金の配当			△ 98,342		△ 98,342				△ 98,342
当期純損失			△114,416		△114,416				△114,416
自己株式の取得				△ 73,765	△ 73,765				△ 73,765
自己株式の処分				265	265				265
自己株式の消却		△ 50,475	△ 78,635	129,110					
株主資本以外の項目の 連結会計年度中の 変動額(純額)						△ 39,288	△ 39,288	9,949	△ 29,338
連結会計年度中の変動額合計	—	△ 50,475	△291,394	55,609	△286,260	△ 39,288	△ 39,288	9,949	△315,598
平成20年3月31日残高	960,000	491,045	759,803	△126,918	2,083,930	8,823	8,823	27,626	2,120,380

(注) 記載金額は千円未満を切捨てて表示しています。

● 子会社

会 社 名	株式会社ロブテックスファスニングシステム	鳥取ロブスターツール株式会社	株式会社ロブエース
設 立	昭和63年7月2日	平成2年12月6日	平成3年8月8日
資 本 金	1,000万円	5,000万円	5,000万円
住 所	東京都中央区日本橋堀留町1-5-11 堀留Dビル5階	鳥取県西伯郡大山町高田1213番地1	大阪府八尾市上尾町6丁目1番地
事 業 内 容	ファスニングツール 工業用ファスナー卸売業	金属製品製造業	ゴルフ練習場
代 表 者	代表取締役社長 木村士郎	代表取締役社長 木村士郎	代表取締役社長 平田正紘

# 単独財務諸表

## ● 単独貸借対照表

平成20年3月31日現在

(単位：千円)

科 目	金 額	科 目	金 額
(資産の部)		(負債の部)	
流動資産	3,325,182	流動負債	3,744,587
現金及び預金	658,322	買掛金	254,443
受取手形	19,377	短期借入金	3,229,111
売掛金	1,092,615	その他	261,033
たな卸資産	976,297	固定負債	901,237
繰延税金資産	122,666	社債	800,000
その他	455,969	長期借入金	69,790
貸倒引当金	△ 66	その他	
固定資産	3,389,681	負債の部合計	4,645,824
有形固定資産	2,675,171	(純資産の部)	
建物	1,265,950	株主資本	2,070,591
構築物	376,904	資本金	960,000
機械装置	102,669	資本剰余金	491,045
土地	867,160	資本準備金	491,045
その他	62,486	利益剰余金	746,464
無形固定資産	12,388	利益準備金	176,019
投資その他の資産	702,122	その他利益剰余金	570,445
長期貸付金	794,312	別途積立金	475,000
その他	330,205	繰越利益剰余金	95,445
貸倒引当金	△ 422,395	自己株式	△ 126,918
繰延資産	10,655	評価・換算差額等	9,103
社債発行費	10,655	その他有価証券評価差額金	9,103
資産の部合計	6,725,520	純資産の部合計	2,079,695
		負債及び純資産の部合計	6,725,520

(注) 記載金額は千円未満を切捨てて表示しています。

## ● 単独損益計算書

平成19年4月1日から  
平成20年3月31日まで

(単位：千円)

科 目	金 額	
売上		5,196,955
売上原価		3,600,755
売上総利益		1,596,199
販売費及び一般管理費		1,568,204
営業利益		27,995
営業外収益		
受取利息及び配当金	16,888	
受取家賃	33,791	
その他の他	15,074	65,754
営業外費用		
支払利息	51,971	
売上割引	56,797	
その他の	13,936	122,705
経常損失		28,955
特別利益		
貸倒引当金戻入	66,814	66,814
特別損失		
固定資産除却損	1,769	
役員退職慰労金	62,270	
過年度役員退職慰労引当金繰入	31,265	
特別退職金	22,788	
物流移転費用	17,636	
創業120周年記念関連費用	29,345	165,075
税引前当期純損失		127,217
法人税、住民税及び事業税	5,800	
法人税等調整額	△ 57,047	△ 51,247
当期純損失		75,969

(注) 記載金額は千円未満を切捨てて表示しています。

## ● 単独株主資本等変動計算書

平成19年4月1日から  
平成20年3月31日まで

(単位：千円)

	株 主 資 本					評価・換算差額等		純資産合計
	資 本 金	資本剰余金	利益剰余金	自己株式	株主資本合計	その他有価証券 評価差額金	評価・換算 差額等合計	
平成19年3月31日残高	960,000	541,520	999,411	△ 182,528	2,318,404	48,146	48,146	2,366,550
事業年度中の変動額								
剰余金の配当			△ 98,342		△ 98,342			△ 98,342
当期純損失			△ 75,969		△ 75,969			△ 75,969
自己株式の取得				△ 73,765	△ 73,765			△ 73,765
自己株式の処分				265	265			265
自己株式の消却		△ 50,475	△ 78,635	129,110				
株主資本以外の項目の 事業年度中の 変動額(純額)						△ 39,042	△ 39,042	△ 39,042
事業年度中の変動額合計	—	△ 50,475	△ 252,947	55,609	△ 247,812	△ 39,042	△ 39,042	△ 286,855
平成20年3月31日残高	960,000	491,045	746,464	△ 126,918	2,070,591	9,103	9,103	2,079,695

(注) 記載金額は千円未満を切捨てて表示しています。

# 会社の概要

平成20年3月31日現在

設立 大正12年8月12日  
資本金 960,000,000円  
発行済株式総数 10,000,000株  
本店所在地 東大阪市四条町12番8号  
従業員数 103名  
製造販売品目 作業工具  
ファスニングツール  
電設工具  
切削工具  
工業用ファスナー

## 事業所

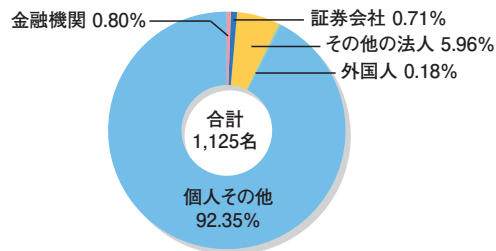
本社／東大阪市四条町12番8号（〒579-8053）  
☎072-980-1110(代)  
大阪営業所／東大阪市四条町12番8号（〒579-8053）  
☎072-980-1111(代)  
東京営業所／東京都板橋区高島平2丁目6番4号（〒175-0082）  
☎03-3550-3671(代)  
名古屋営業所／名古屋市北区八竜町1丁目40番地（〒462-0805）  
☎052-915-0431(代)  
福岡営業所／福岡市博多区山王1丁目7番9号（〒812-0015）  
☎092-431-0395(代)

## 営業事務所

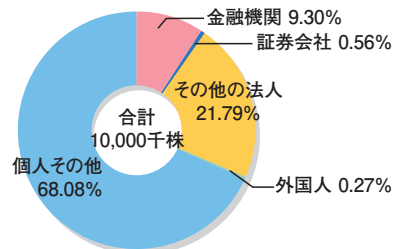
札幌事務所／仙台事務所／盛岡事務所／伊勢崎事務所  
横浜事務所／金沢事務所／高松事務所／広島事務所

## 株式の状況

発行可能株式総数 45,000千株  
発行済株式総数 10,000千株  
株主総数 1,125名  
所有者別



## 所有数別



## 役員 (平成20年6月19日現在)

取締役社長 (代表取締役)	木村士郎
常務取締役	行俊直彦
取締役	豊島尚規
取締役	岡野友昭
取締役	田邊浩樹
取締役	山口正光
取締役	地引俊為
監査役(常勤)	林邦男
監査役	稲垣貞男
監査役	大森利治
監査役	藤本昇

エビ印工具



LOBSTER®



株 主 メ モ

事業年度  
定時株主総会  
基準日

4月1日から翌年3月31日まで  
毎年6月に開催いたします。  
定時株主総会の議決権 3月31日  
期 末 配 当 3月31日  
中 間 配 当 9月30日  
※その他必要がある場合は、あらかじめ公告する一定の日

公 告 方 法

電子公告により行います。  
<http://www.lobtex.co.jp/lobtex/ir/>  
ただし、電子公告によることができないやむを得ない事由が生じた場合は、日本経済新聞に掲載いたします。  
なお、当社の貸借対照表ならびに損益計算書は、EDINET（金融商品取引法に基づく有価証券報告書等の開示書類に関する電子開示システム）にて開示しております。

株主名簿管理人

大阪市中央区北浜二丁目4番6号

同事務取扱場所

株式会社だいこう証券ビジネス  
株式会社だいこう証券ビジネス 本社証券代行部  
〒541-8583 大阪市中央区北浜二丁目4番6号  
電話 フリーコール 0120-255-100

同 取 次 所

株式会社だいこう証券ビジネス全国各支社